

СОЦИАЛЬНО-ПОЛИТИЧЕСКИЕ НАСТРОЕНИЯ ЖИТЕЛЕЙ КРЫМА

Исследование проведенное GfK Ukraine по заказу компании Berta Communications при поддержке Canada Fund for Local Initiatives для проекта Free Crimea



Activity supported by the
Canada Fund for Local Initiatives
Activité réalisée avec l'appui du
Fonds canadien d'initiatives locales



Сроки
проведения

С 16 по 22 января 2015 года

Выборка

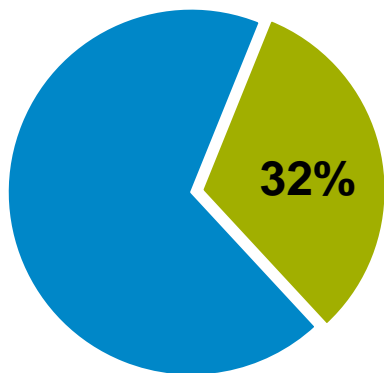
800 интервью с жителями Крыма 18 лет и старше, которые проживают в городах с населением 20 тысяч и более. Выборка репрезентативна населению Крыма по размеру населенного пункта, полу и возрасту, согласно данным Государственной службы статистики по состоянию на 01.01.2013.

Метод
исследования

CATI – телефонные интервью, звонки на стационарные номера

Погрешность

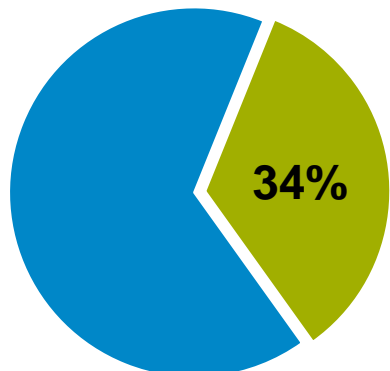
Максимальная статистическая погрешность 3,5%



Молодежь

(32% опрошенных, N=257)

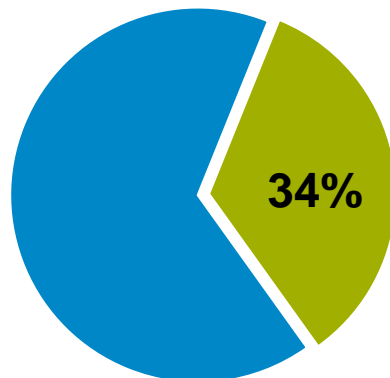
Респонденты в возрасте от 18 до 35 лет, проживающие в городах Крыма с населением 20 тысяч и больше



Жители Крыма среднего возраста

(34% опрошенных, N=275)

Респонденты в возрасте от 36 до 55 лет, проживающие в городах Крыма с населением 20 тысяч и больше



Жители Крыма старшего возраста

(34% опрошенных, N=268)

Респонденты в возрасте 56 лет и старше, проживающие в городах Крыма с населением 20 тысяч и больше

Социально-политические настроения жителей Крыма

В ТОП-3 проблем, которые беспокоят крымчан больше всего, входят вооруженный конфликт на востоке Украины, инфляция и транспортная изолированность Крыма



УКАЖИТЕ, ПОЖАЛУЙСТА, ТРИ ПРОБЛЕМЫ, КОТОРЫЕ СЕЙЧАС БЕСПОКОЯТ ВАС ЛИЧНО БОЛЬШЕ ВСЕГО. N=800



* На графике не показаны проблемы, набравшие менее 2% ответов респондентов.

Жителей Крыма старшего возраста больше всего беспокоит конфликт на востоке Украины, а молодежь – инфляция и рост цен



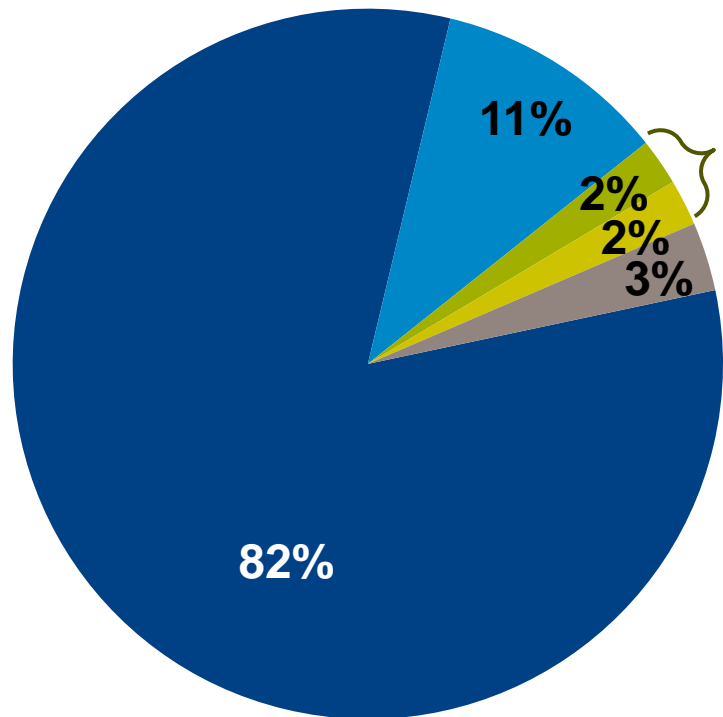
УКАЖИТЕ, ПОЖАЛУЙСТА, ТРИ ПРОБЛЕМЫ, КОТОРЫЕ СЕЙЧАС БЕСПОКОЯТ ВАС ЛИЧНО БОЛЬШЕ ВСЕГО. ПО ВОЗРАСТУ, N=800



* На графике не показаны альтернативы, набравшие менее 3% ответов респондентов.

82% крымчан полностью поддерживают присоединение Крыма к России, 11% - скорее поддерживают, и 4% высказались против этого. Среди тех, кто не поддерживает присоединение Крыма к России, больше половины считают, что присоединение было не полностью законным и его нужно провести в соответствии с международным правом

ПОДДЕРЖИВАЕТЕ ЛИ ВЫ ПРИСОЕДИНЕНИЕ КРЫМА К РОССИИ?
N=800



■ Полностью поддерживаю ■ Скорее поддерживаю
■ Полностью не поддерживаю ■ Скорее не поддерживаю
■ Сложно сказать

А В ЧЕМ ПРИЧИНЫ ТОГО, ЧТО ВЫ НЕ ПОДДЕРЖИВАЕТЕ, ИЛИ НЕ ПОЛНОСТЬЮ ПОДДЕРЖИВАЕТЕ ПРИСОЕДИНЕНИЕ КРЫМА К РОССИИ? (доля тех, кто ответил «полностью не поддерживаю» или «скорее не поддерживаю» на предыдущий вопрос 3) N=34*

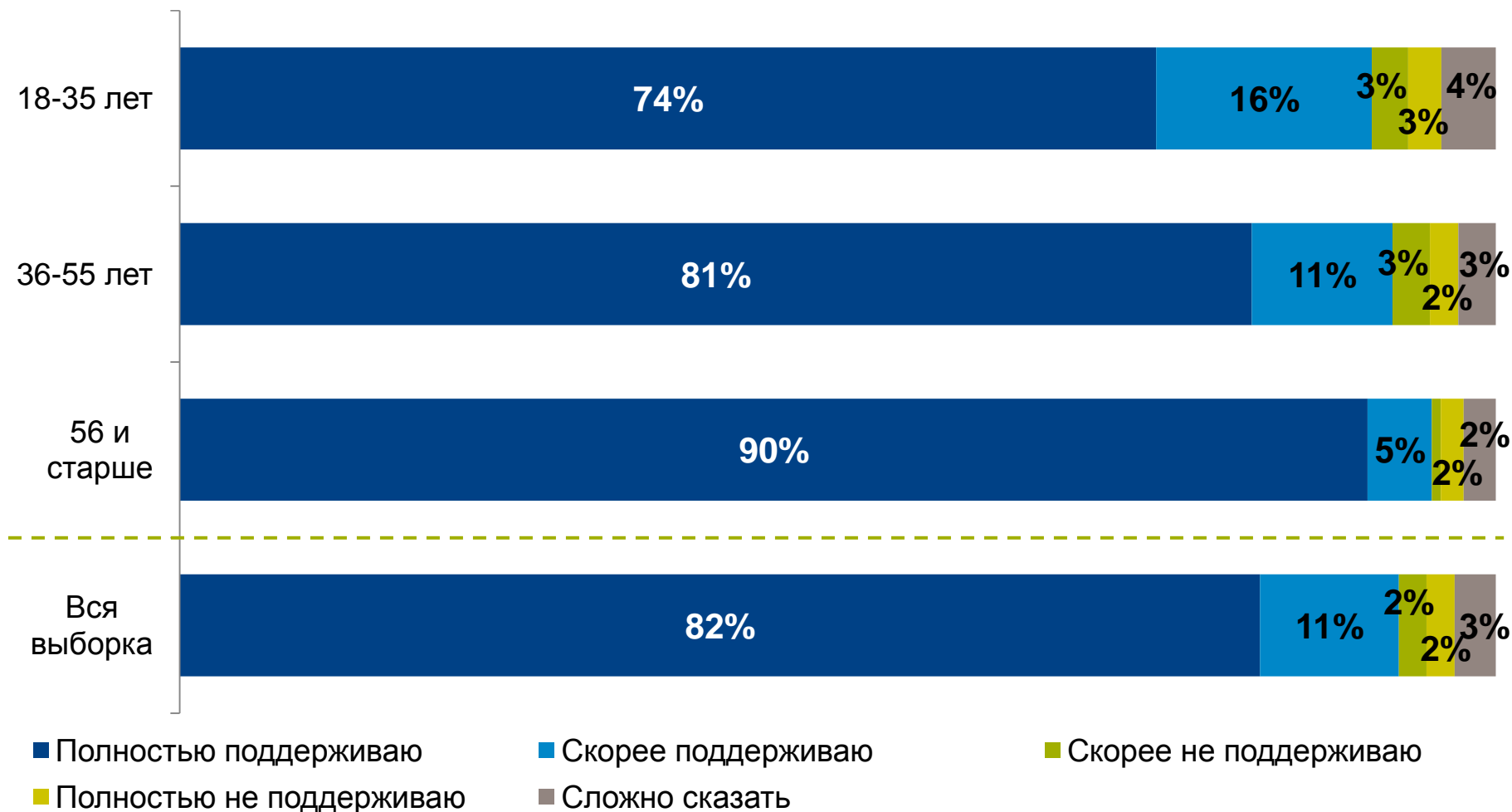


* Недостаточно наблюдений для надежного анализа.

Наиболее активно поддерживают присоединение Крыма к России крымчане старшего возраста



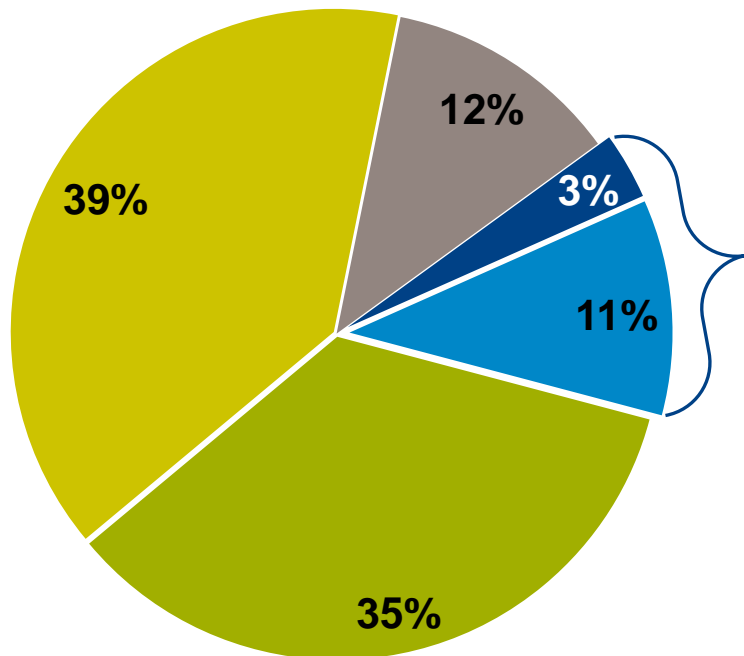
ПОДДЕРЖИВАЕТЕ ЛИ ВЫ ПРИСОЕДИНЕНИЕ КРЫМА К РОССИИ? N=800



Большинство крымчан низко оценивают вероятность начала полномасштабных военных действий между Украиной и Россией. 72% среди тех, кто считает вероятным начало полномасштабных военных действий, считает, что эти действия затронут территорию и жителей Крыма

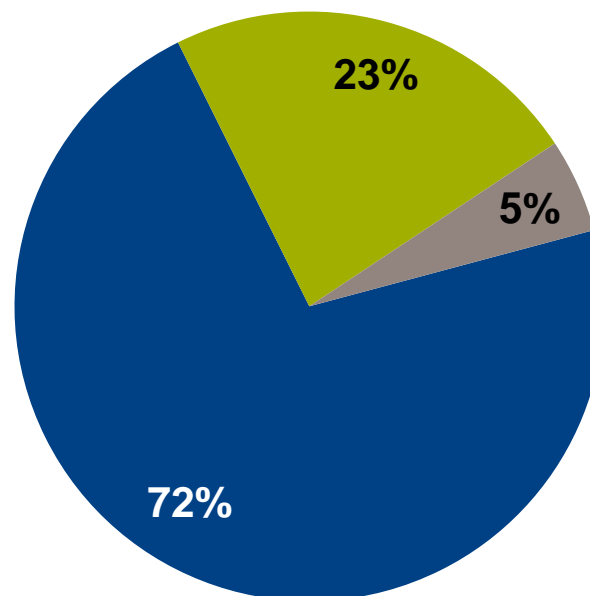


КАК ВЫ СЧИТАЕТЕ, НАСКОЛЬКО ВЕРОЯТНО НАЧАЛО ПОЛНОМАСШТАБНЫХ ВОЕННЫХ ДЕЙСТВИЙ (ОТКРЫТОЙ ВОЙНЫ) МЕЖДУ УКРАИНОЙ И РОССИЕЙ В 2015 ГОДУ? N=800



- Очень вероятно
- Скорее вероятно
- Скорее не вероятно
- Точно не вероятно
- Сложно сказать

ЗАТРОНУТ ЛИ ТАКИЕ ДЕЙСТВИЯ ТЕРРИТОРИЮ И ЖИТЕЛЕЙ КРЫМА? (Доля тех, кто ответил «очень вероятно», либо «скорее вероятно» на предыдущий вопрос 6) N=113

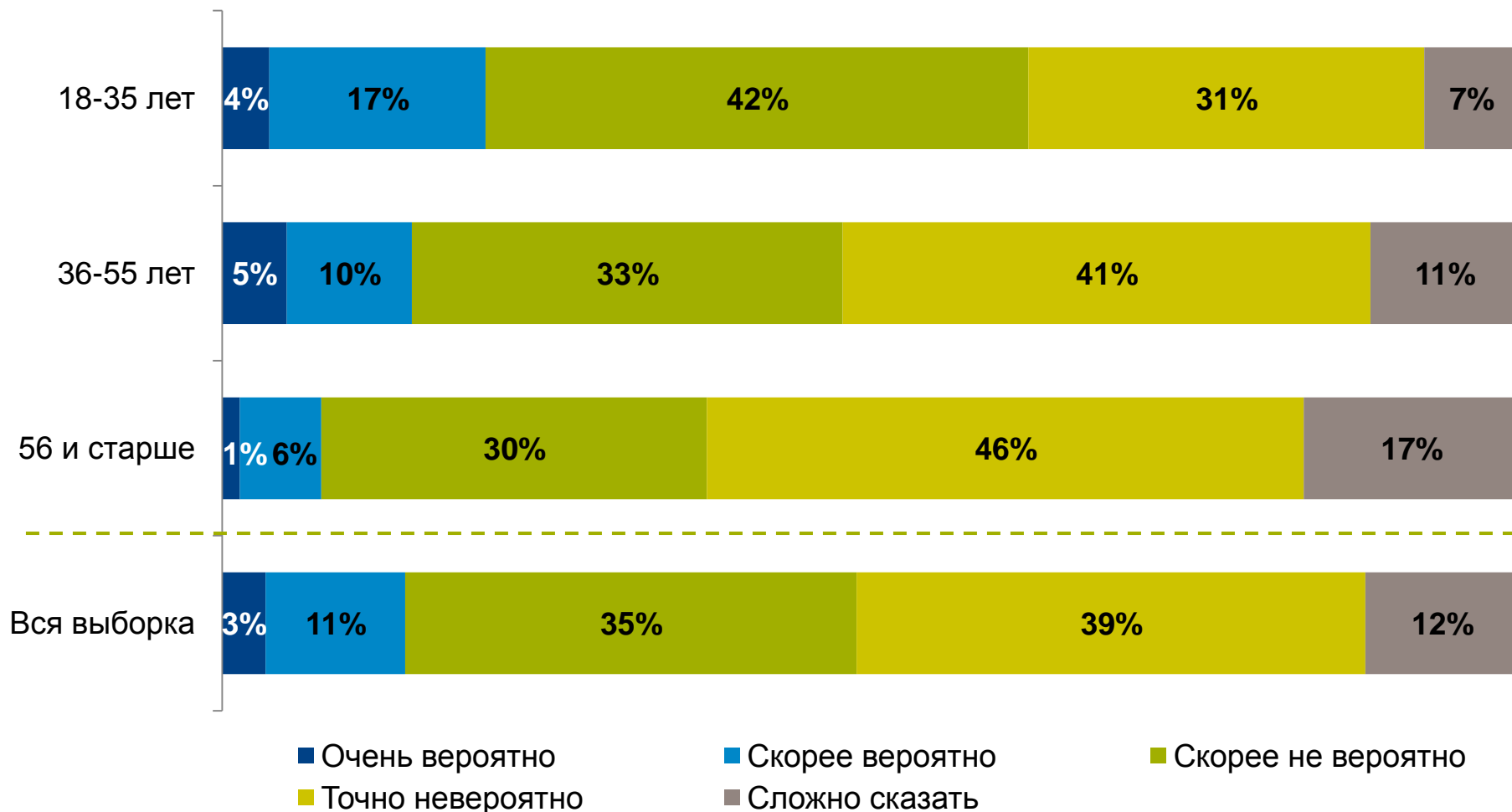


- Затронут
- Не затронут
- Сложно сказать

21% молодежи Крыма считает вероятным начало полномасштабных военных действий между Украиной и Россией, тогда как среди жителей Крыма старшего возраста таких всего 7%



КАК ВЫ СЧИТАЕТЕ, НАСКОЛЬКО ВЕРОЯТНО НАЧАЛО ПОЛНОМАСШТАБНЫХ ВОЕННЫХ ДЕЙСТВИЙ (ОТКРЫТОЙ ВОЙНЫ) МЕЖДУ УКРАИНОЙ И РОССИЕЙ В 2015 ГОДУ? N=800



21% жителей Крыма считают, что их материальное положение за последний год значительно улучшилось, 30% - что скорее улучшилось, а треть (35%) - что их материальное положение осталось прежним, у 13% оно ухудшилось

КАК ИЗМЕНИЛОСЬ ВАШЕ МАТЕРИАЛЬНОЕ ПОЛОЖЕНИЕ ЗА ПОСЛЕДНИЙ ГОД? N=800



■ Значительно улучшилось

■ Скорее улучшилось

■ Практически не изменилось

■ Скорее ухудшилось

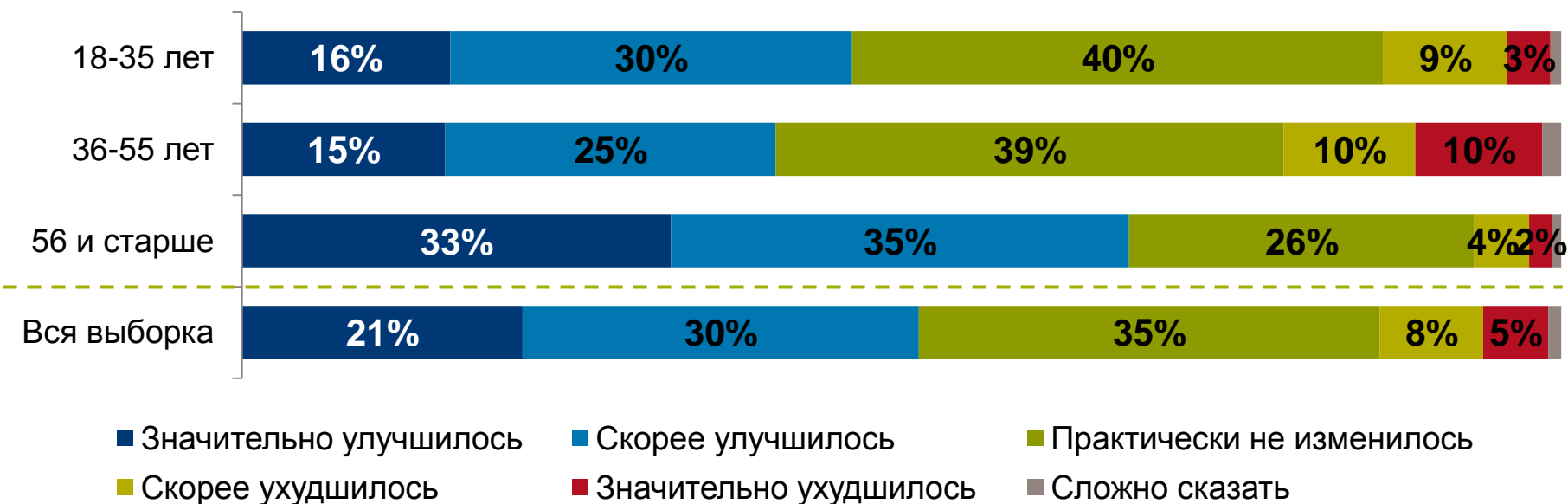
■ Значительно ухудшилось

■ Сложно сказать

68% крымчан старшего возраста считают, что их материальное положение за последний год улучшилось, тогда как среди крымчан среднего возраста таких лишь 40%, у 20% крымчан среднего возраста материальное положение ухудшилось



КАК ИЗМЕНИЛОСЬ ВАШЕ МАТЕРИАЛЬНОЕ ПОЛОЖЕНИЕ ЗА ПОСЛЕДНИЙ ГОД? N=800



Восприятие российских, украинских и местных СМИ

Большинство жителей Крыма смотрят российские телеканалы, однако доверяют им больше всего лишь 10%

A1. К КАКОМУ ИЗ ИСТОЧНИКОВ НОВОСТЕЙ ВЫ ОБРАЩАЕТЕСЬ ПО КРАЙНЕЙ МЕРЕ ОДИН РАЗ В НЕДЕЛЮ? (Возможно несколько вариантов ответа.) N=800

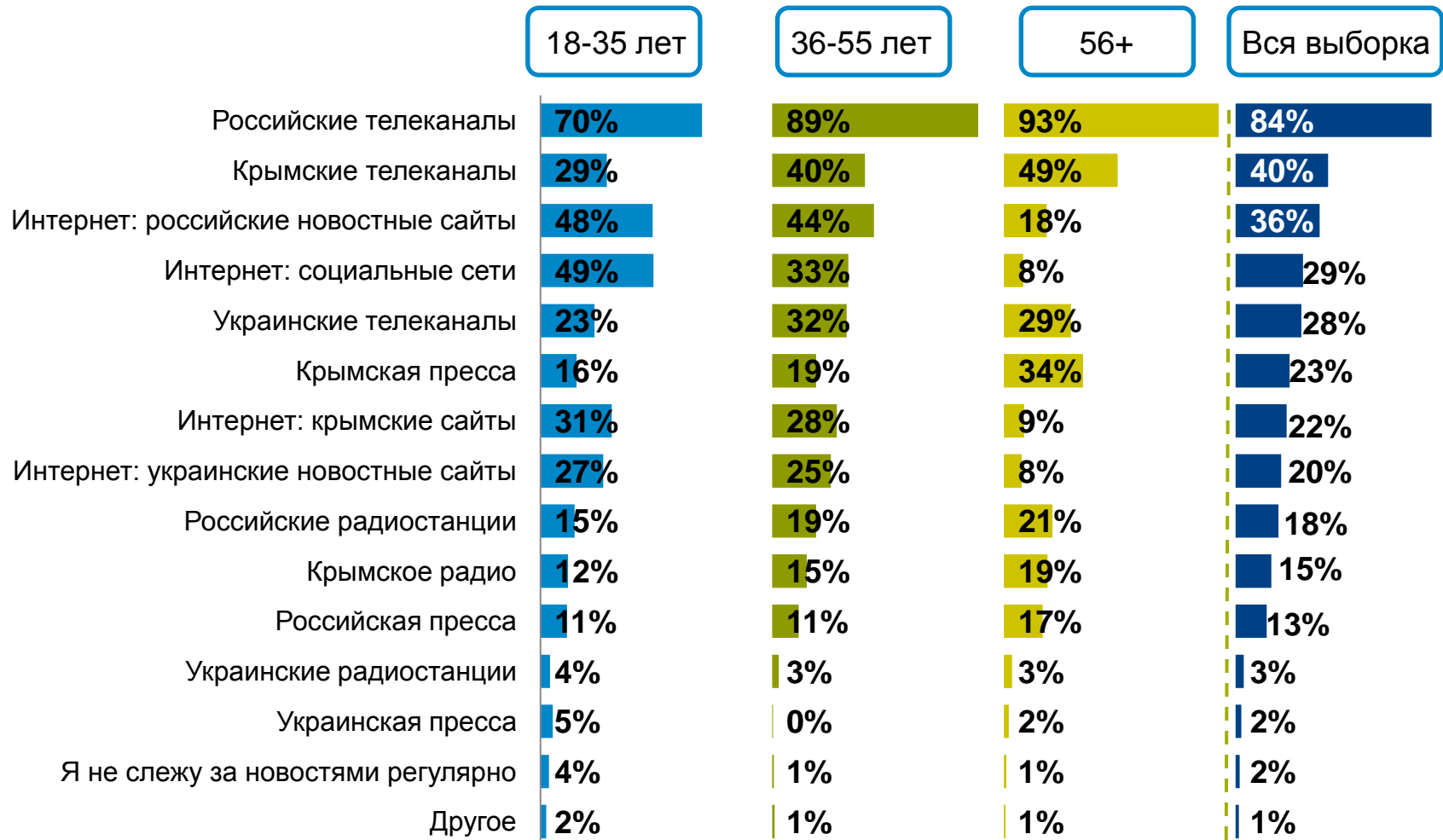
A2. А КАКИМ ИСТОЧНИКАМ НОВОСТЕЙ ВЫ ДОВЕРЯЕТЕ БОЛЬШЕ ВСЕГО? (Один ответ из отмеченных в A1.) N=800



* На графике не показаны альтернативы, набравшие менее 2% ответов респондентов.

Жители Крыма старшего возраста чаще, чем в целом по выборке, смотрят российские и крымские телеканалы

A1. К КАКОМУ ИЗ ИСТОЧНИКОВ НОВОСТЕЙ ВЫ ОБРАЩАЕТЕСЬ ПО КРАЙНЕЙ МЕРЕ ОДИН РАЗ В НЕДЕЛЮ? (Возможно несколько вариантов ответа.) По возрасту, N=800

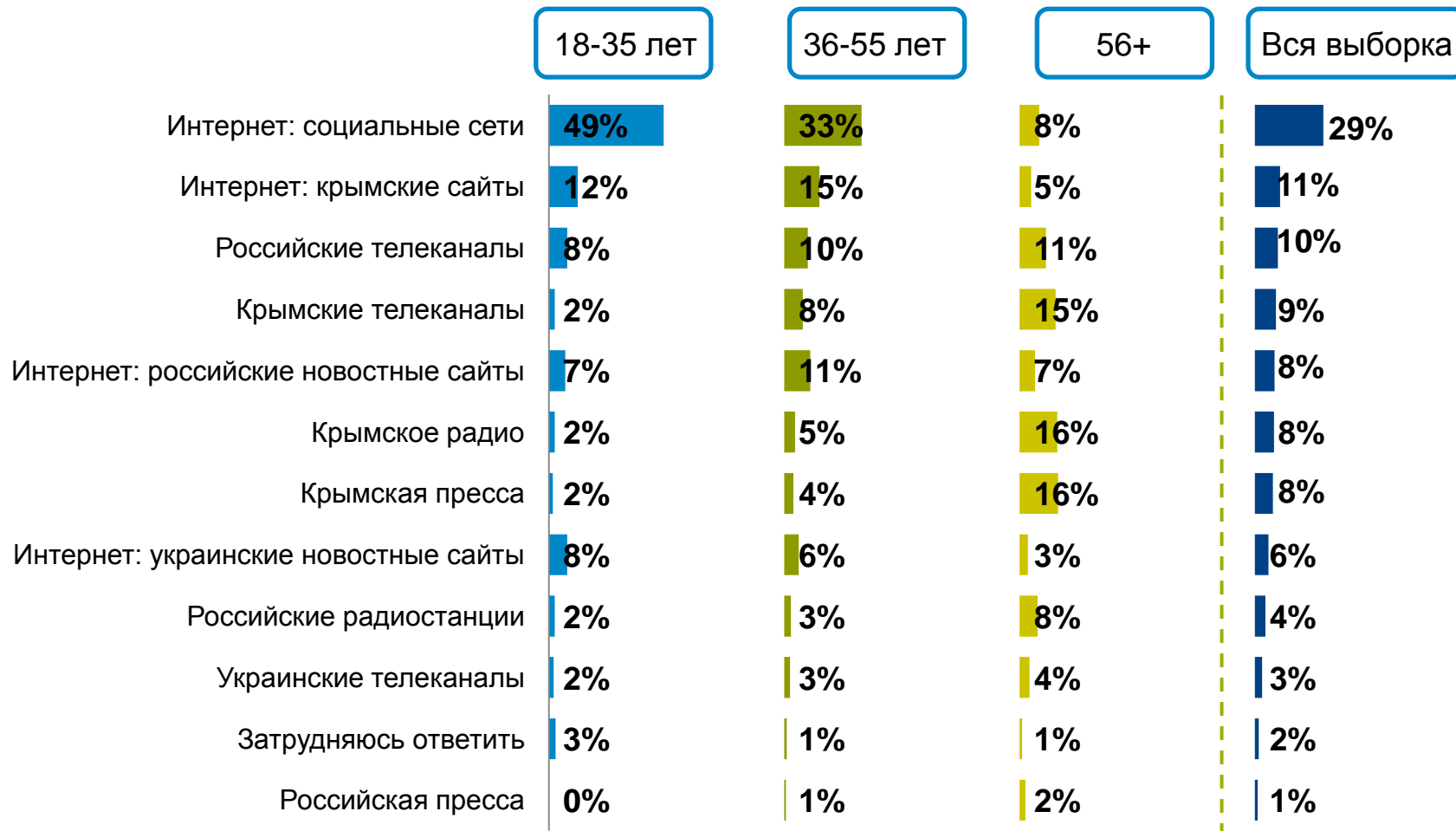


* На графике не показаны альтернативы, набравшие менее 2% ответов респондентов.

Молодежь и жители Крыма среднего возраста больше всего доверяют социальным сетям, а крымчане старшего возраста – крымскому радио, прессе и телеканалам



А2. А КАКИМ ИСТОЧНИКАМ НОВОСТЕЙ ВЫ ДОВЕРЯЕТЕ БОЛЬШЕ ВСЕГО? (Один ответ из выбранных в А1.) По возрасту, N=800



* На графике не показаны альтернативы, набравшие менее 2% ответов респондентов.

51% крымчан продолжают обращаться как к российским, так и к украинским СМИ



А3. КАКОЕ ИЗ ЭТИХ УТВЕРЖДЕНИЙ ВАМ БОЛЬШЕ ВСЕГО ПОДХОДИТ? N=800



* На графике не показаны альтернативы, набравшие менее 1% ответов респондентов.

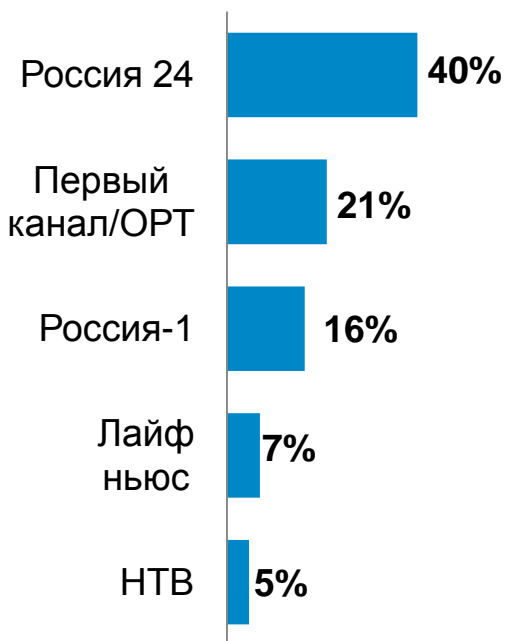
Среди украинских телеканалов самым популярным в Крыму источником новостей является Интер, а среди российских – Россия 24



A4-A6. НОВОСТИ ПО КАКОМУ ТЕЛЕКАНАЛУ ВЫ СМОТРИТЕ ЧАЩЕ ВСЕГО? (Среди тех, кто смотрит российские/украинские/крымские телеканалы хотя бы раз в неделю.)

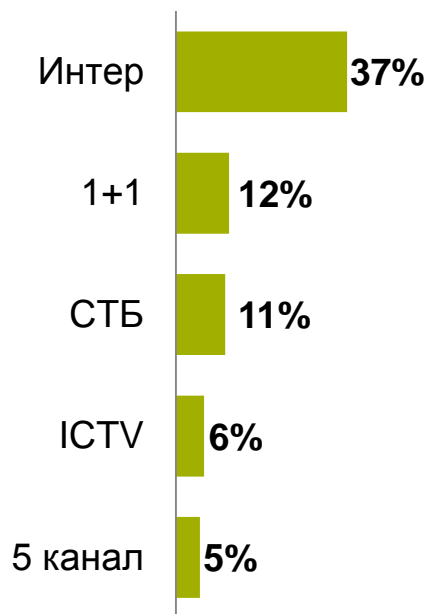
**РОССИЙСКИЕ
ТЕЛЕКАНАЛЫ**

N=671



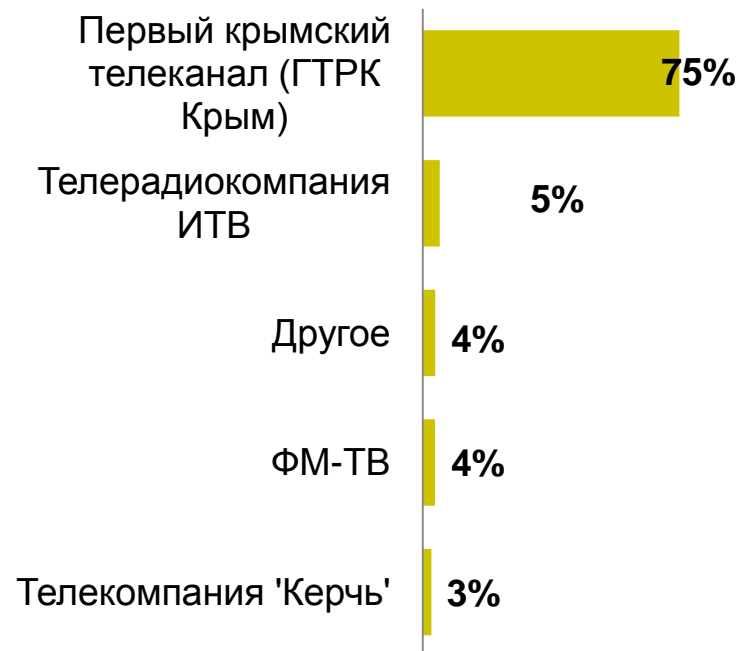
**УКРАИНСКИЕ
ТЕЛЕКАНАЛЫ**

N=226



**КРЫМСКИЕ
ТЕЛЕКАНАЛЫ**

N=315



* На графиках показаны 5 наиболее популярных альтернатив, за исключением варианта «затрудняюсь ответить/не помню».

Жители Крыма практически не читают украинскую прессу.
Среди крымской прессы самой популярной газетой является «Крымская правда», а среди российской прессы – «Комсомольская правда»



A7-A9. НОВОСТИ В КАКОЙ ГАЗЕТЕ ИЛИ ЖУРНАЛЕ ВЫ ЧИТАЕТЕ ЧАЩЕ ВСЕГО? (Среди тех, кто читает российскую/украинскую/ крымскую прессу хотя бы раз в неделю.)

РОССИЙСКАЯ ПРЕССА

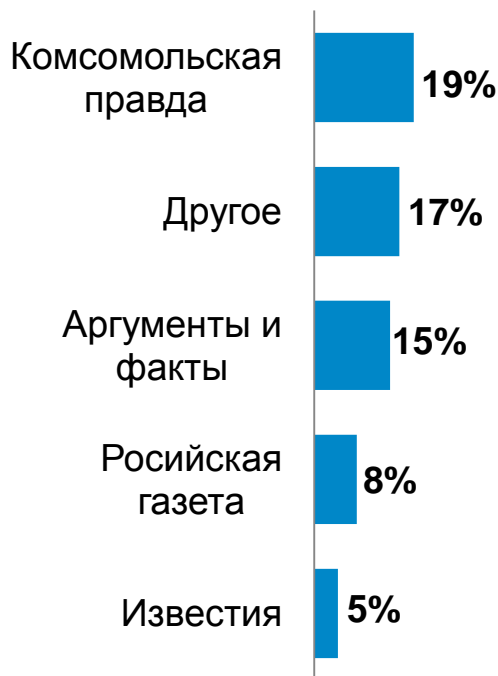
N=149

УКРАИНСКАЯ ПРЕССА

N=21*

КРЫМСКАЯ ПРЕССА

N=183



* Недостаточно наблюдений для надежного анализа.

** На графиках показаны 5 наиболее популярных альтернатив, за исключением варианта «затрудняюсь ответить/не помню».

Жители Крыма практически не слушают украинское радио. Наиболее популярными радиостанциями являются «Русское радио» и «Радио Крым»

A10-A12. КАКУЮ РАДИОСТАНЦИЮ ВЫ СЛУШАЕТЕ ЧАЩЕ ВСЕГО? (Среди тех, кто слушает российские/украинские/крымские радиостанции хотя бы раз в неделю.)



* Недостаточно наблюдений для надежного анализа..

**На графиках показаны 5 наиболее популярных альтернатив, за исключением варианта «затрудняюсь ответить/не помню».



Среди украинских сайтов новостей самым популярным является Ukr.net, среди российских – Mail.ru. Среди крымских самым популярным сайтом является «Крымская служба новостей»

A13-A15. НА КАКОМ САЙТЕ НОВОСТЕЙ ВЫ ЗАХОДИТЕ ЧАЩЕ ВСЕГО? (Среди тех, кто посещает российские/украинские/ крымские новостные сайты хотя бы раз в неделю.)

РОССИЙСКИЕ САЙТЫ

N=295

УКРАИНСКИЕ САЙТЫ

N=161

КРЫМСКИЕ САЙТЫ

N=179

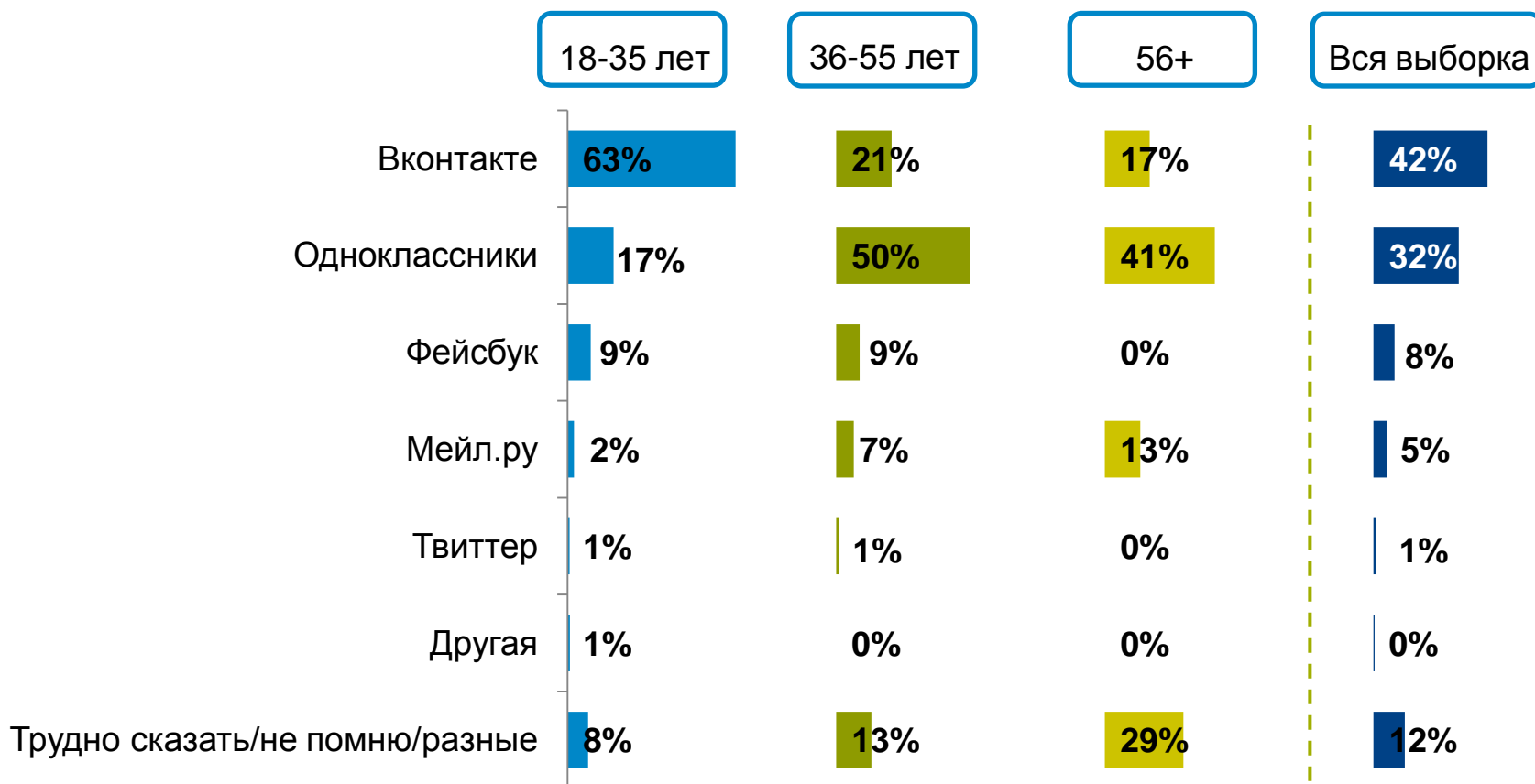


*На графиках показаны 5 наиболее популярных альтернатив, за исключением варианта «затрудняюсь ответить/не помню».

Из социальных сетей наиболее популярной является «ВКонтакте», на втором месте «Одноклассники»



A16. В КАКОЙ СОЦИАЛЬНОЙ СЕТИ ВЫ ЧАЩЕ ВСЕГО ЧИТАЕТЕ НОВОСТИ? (Среди тех, кто читает новости в социальных сетях хотя бы раз в неделю. Один ответ.) По возрасту, N=239



Почти половина жителей Крыма считают, что украинские СМИ сообщают абсолютно неправдивую информацию касательно Крыма



A17. КАК ВЫ ОЦЕНИВАЕТЕ ТУ ИНФОРМАЦИЮ, КОТОРУЮ УКРАИНСКИЕ СМИ ПИШУТ, ПОКАЗЫВАЮТ О КРЫМЕ? N=800



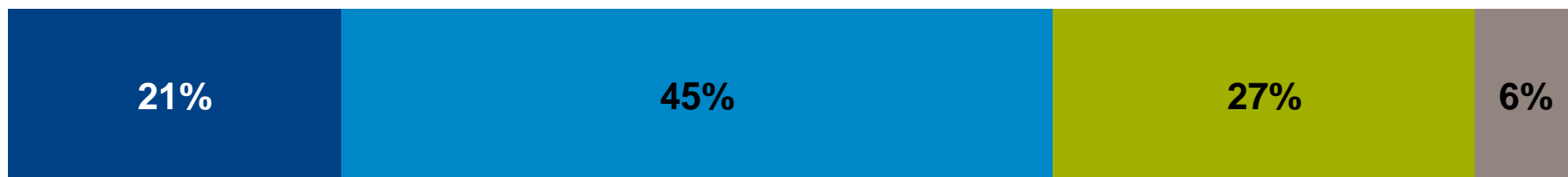
Больше половины жителей Крыма готовы читать/смотреть специальные украинские СМИ о жизни Крыма при условии, что эти СМИ будут предоставлять достоверную и качественную информацию - 57% готовы посещать такие украинские новостные сайты и 66% готовы смотреть такой телевизионный канал



A18. ЕСЛИ БУДУТ СОЗДАНЫ СПЕЦИАЛЬНЫЕ УКРАИНСКИЕ САЙТЫ О ЖИЗНИ КРЫМА С ДОСТОВЕРНОЙ И КАЧЕСТВЕННОЙ ИНФОРМАЦИЕЙ, БУДЕТЕ ЛИ ВЫ ИХ ПОСЕЩАТЬ И КАК ЧАСТО? N=800



А БУДЕТЕ ЛИ СМОТРЕТЬ СПЕЦИАЛЬНЫЙ ТЕЛЕВИЗИОННЫЙ КАНАЛ С ДОСТОВЕРНОЙ И КАЧЕСТВЕННОЙ ИНФОРМАЦИЕЙ И КАК ЧАСТО? N=800




■ Да, регулярно ■ Да, иногда ■ Никогда ■ Трудно сказать

Социально-демографические характеристики респондентов

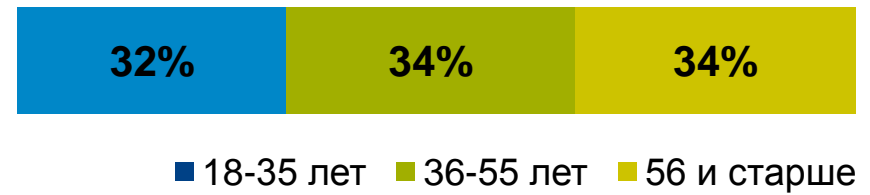
Почти половина респондентов имеют высшее образование, треть – профессионально-техническое.

13% опрошенных считают себя украинцами

ПОЛ



ВОЗРАСТ



ОБРАЗОВАНИЕ



НАЦИОНАЛЬНОСТЬ



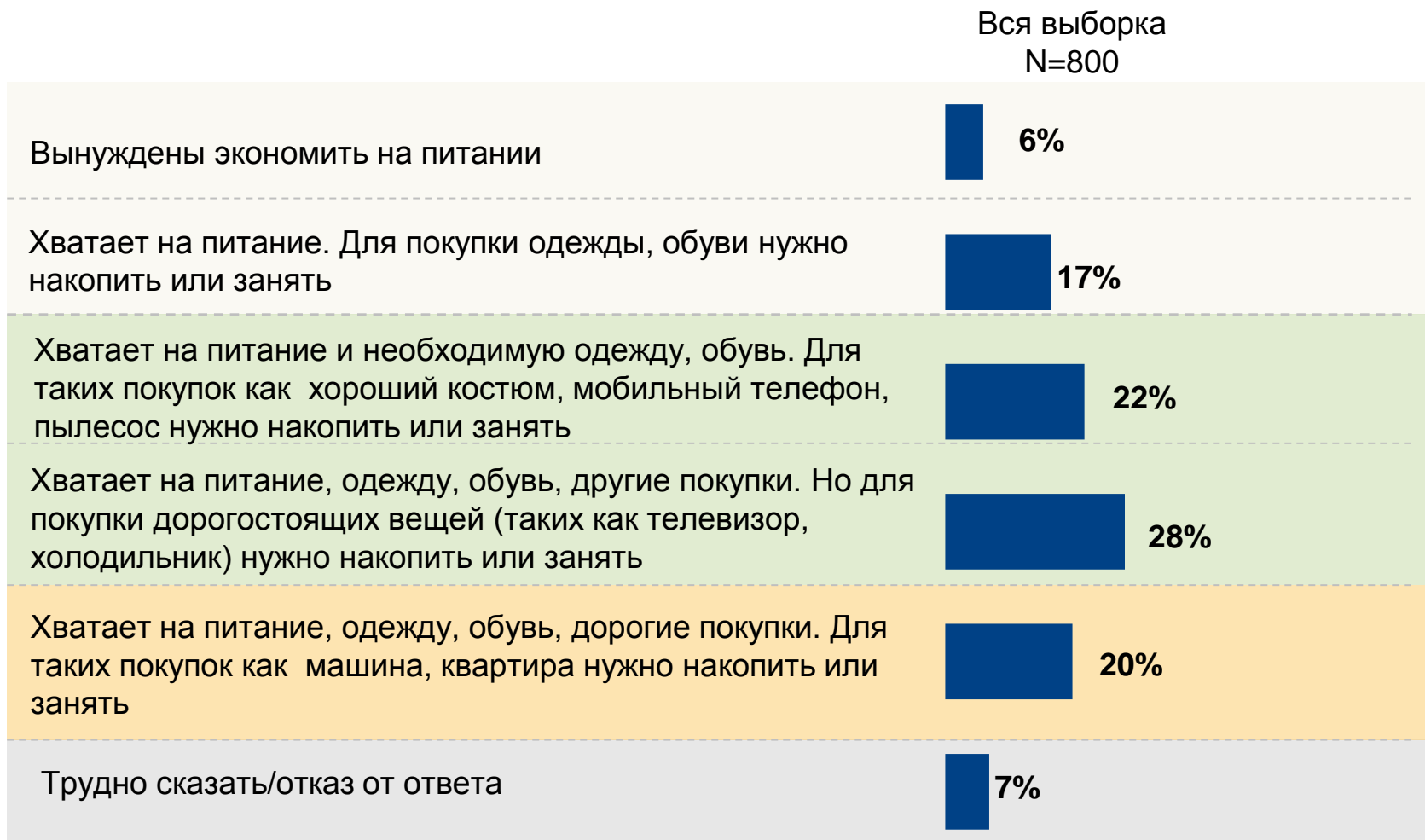
42% опрошенных работают по найму, 30% - пенсионеры



РОД ЗАНЯТИЙ



Лишь 23% опрошенных можно отнести к бедным



Выводы

Социально-политические настроения жителей Крыма

- **ТОП-3 проблем**, которые беспокоят крымчан больше всего: вооруженный конфликт на востоке Украины (42%), инфляция (40%) и транспортная изолированность Крыма (22%)
- Наиболее активно поддерживают присоединение Крыма к России крымчане старшего возраста
- 39% крымчан считают невозможными **полномасштабные военные действия** между Украиной и Россией, 34% скорее невероятными, 14% считают войну вероятной, 12% затрудняются с ответом
- 72% среди тех, кто считает вероятным начало полномасштабных военных действий, считает, что эти действия затронут территорию и жителей Крыма
- Половина жителей Крыма считают, что их **материальное положение** за последний год улучшилось, а треть - что их материальное положение осталось прежним, ухудшилось оно у 13%.

Восприятие российских, украинских и местных СМИ

- Большинство жителей Крыма смотрят **российские телеканалы** (85% -- не реже раза в неделю), однако доверяют им больше всего лишь 10%
- Жители Крыма старшего возраста чаще смотрят российские и крымские телеканалы
- Молодежь и жители Крыма среднего возраста больше всего доверяют социальным сетям, а крымчане старшего возраста – крымскому радио, прессе и телеканалам
- 51% крымчан продолжают обращаться **как к российским, так и к украинским СМИ**
- Среди украинских **телеканалов** самым популярным в Крыму является Интер, а среди российских – Россия 24
- Жители Крыма практически не читают украинскую прессу и не слушают украинское радио
- Среди украинских **сайтов новостей** самым популярным является Ukr.net, среди российских – Mail.ru. Среди крымских сайтов это «Крымская служба новостей»
- Из **социальных сетей** наиболее популярной является «Вконтакте», на втором месте «Одноклассники»
- Почти половина жителей Крыма считают, что украинские СМИ сообщают **абсолютно неправдивую информацию касательно Крыма.**
- Больше половины жителей Крыма готовы читать/смотреть **специальные украинские СМИ о жизни Крыма** при условии, что эти СМИ будут предоставлять достоверную и качественную информацию